ENTREPOSE

Guide Collaborateurs

Pour la reprise d'activité

MAI 2020

COVID-19

Sommaire

LE COVID-19 **4**
Les symptômes du virus **4**
Lien utile **4**

MESURES GÉNÉRALES (GESTES BARRIÈRES…) **5**
Avant de quitter votre domicile **5**

LES BONS RÉFLEXES À ADOPTER PENDANT LE TRAJET ET AU BUREAU **6**

Le trajet **6**
Transports en commun
Véhicules individuels 6

Au bureau **7**
À l'arrivée dans les locaux Entrepose 7
Votre poste de travail 7
Circulation dans les bâtiments 8
Sanitaires 8
Réunions 8
Salle de sport 8
Espaces à usage collectif 9
Déjeuner / Cafétéria 9
Service courrier 9
De retour au domicile 9

ANNEXES **10**
Bien se laver les mains 10
Mettre un masque 11

CONTACTS **12**

Guide Collaborateurs

Pour la reprise d'activité

Le présent guide répertorie les principales mesures sanitaires que doivent impérativement observer tous les collaborateurs du groupe Entrepose travaillant sur le site Kleber à Colombes dans le cadre de la reprise progressive de l'activité post-confinement.

Il s'appuie sur le *« protocole de reprise d'activité des bureaux de Colombes »* consultable sur l'intranet Entrepose (Informations pratiques site). Les informations contenues dans ce document sont exactes au moment de la mise sous presse. Elles pourront évoluer dans le temps en fonction du développement de la situation sanitaire dans le pays. Si tel était le cas, les collaborateurs en seraient immédiatement informés par leur entité.

Pour préserver sa santé et celle des autres, il convient que chaque collaborateur respecte scrupuleusement les consignes figurant dans les pages suivantes.

Ce guide ne se substitue pas aux décisions gouvernementales et/ou préfectorales en vigueur dans les différentes régions mais s'inscrit dans leur prolongement.

Pour tout renseignement ou toute question complémentaires, reportez-vous aux contacts en dernière page de couverture.

Le Covid-19

Le Covid-19 fait partie de la famille des Coronavirus qui se manifestent généralement sous la forme de rhumes et de syndromes grippaux bénins. Ils peuvent néanmoins présenter des formes graves en particulier chez des personnes à risques (personnes âgées ou atteintes de maladies chroniques, nourrissons, femmes enceintes....).

La maladie est très contagieuse. La transmission du virus s'effectue par les muqueuses, soit par voie aérienne (proximité, éternuement...), soit par contact physique (avec les mains par exemple). Il faut donc se protéger le nez et la bouche de toute inhalation et éviter de mettre les mains en contact avec les yeux, le nez et la bouche.

À l'heure actuelle (mai 2020), aucun vaccin n'est disponible contre ce virus. Les traitements spécifiques visent simplement à en limiter les effets (toux, fièvre, gêne respiratoire...).

LIEN UTILE

Informations officielles diffusées par le gouvernement : https://www.gouvernement.fr/info-coronavirus

LES SYMPTÔMES DU VIRUS

Le délai d'incubation est de 3 à 5 jours en général ; il peut toutefois s'étendre jusqu'à 14 jours.

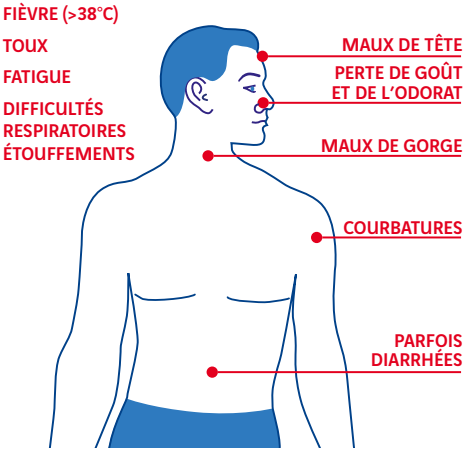

En cas de symptômes :

- téléphonez à votre médecin traitant en faisant état des symptômes et restez isolé chez vous ;
- appelez le 15 si vous toussez, avez de la fièvre et du mal à respirer ;
- prévenez votre responsable hiérarchique et votre référent Covid-19.

Mesures générales (gestes barrières...)

Contre la propagation du virus, il existe des gestes simples pour se protéger et protéger son entourage : **les gestes barrières**.



Limitez les contacts et gardez une distance d'1 mètre

Lavez-vous les mains très fréquemment

Évitez de vous toucher le visage

Utilisez des mouchoirs à usage unique

Ne faites ni embrassades, ni poignées de main

Toussez ou éternuez dans votre coude ou dans un mouchoir

AVANT DE QUITTER VOTRE DOMICILE

- Prenez votre température le matin, si elle est **supérieure à 38°C**, restez chez vous, appelez le médecin et prévenez votre hiérarchie.
- Si vous avez été en contact avec **une personne malade du Covid-19**, merci d'informer votre responsable et votre référent Covid-19.

COVID-19

Les bons réflexes à adopter pendant le trajet et au bureau

À tout moment, respectez les gestes barrières.

Si votre activité le permet, privilégiez le télétravail autant que faire se peut dans les premières semaines après la période de déconfinement pendant des journées entières ou demi-journées.

LE TRAJET

Dans la mesure du possible, évitez d'emprunter les transports en commun et privilégiez l'utilisation d'un véhicule individuel ou des moyens de transport alternatifs (co-voiturage, vélo ou autre moyen de mobilité douce).

Si vous devez emprunter des transports en commun, veillez à respecter les consignes suivantes :

- privilégiez les horaires de faible affluence en respectant les gestes barrières ;
- **portez un masque en toutes circonstances** (mis à disposition par Entrepose sur demande). Les masques utilisés pour les transports publics ne doivent pas être utilisés dans les locaux (à jeter ou stocker dans un sachet plastique) ;
- évitez autant que possible le **contact avec les surfaces extérieures** et ne touchez pas votre visage ;
- **lavez-vous les mains** avec du gel hydroalcoolique après avoir touché des surfaces extérieures ;
- gardez une distance de **plus de 1 m** avec toute personne.

Véhicules individuels (location, co-voiturage)

- Si vous covoiturez, **portez un masque (espace clos).**
- En cas de déplacement professionnel, **limitez le nombre** de passagers dans le véhicule.
- Si vous utilisez une voiture de location ou de service, **désinfectez** les surfaces en contact avant et après usage (volant, commandes, etc.).

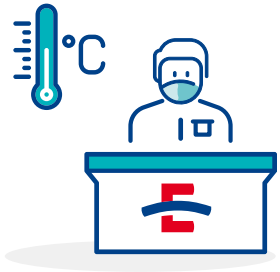

AU BUREAU

À l'arrivée dans les locaux Entrepose

- Présentez-vous à l'accueil du bâtiment Hampton pour un contrôle frontal de température, **y compris si vous travaillez dans un autre bâtiment du site**.

  Si votre température excède 38°C, vous devrez rentrer chez vous ou serez pris en charge par votre référent Covid-19. Toute personne s'opposant au contrôle de température ne pourra pas accéder aux locaux de l'entreprise.
- En cas d'attente à l'entrée du bâtiment, observez une distance de 1 m avec les personnes autour de vous.
- Signez **l'attestation d'information** mise en place par le groupe Entrepose sur le site Kléber (lors de votre première entrée) et **récupérez votre kit individuel Covid-19 Entrepose**.
- Utilisez les gels hydroalcooliques fournis pour vous désinfecter les mains.
- Pour accéder aux étages, privilégiez les escaliers plutôt que les ascenseurs. **Le port du masque est obligatoire** dans tous les espaces de circulation, y compris les ascenseurs, escaliers, couloirs, parkings...

Votre poste de travail

- **Nettoyez** votre poste de travail – clavier, souris, accoudoirs de siège, téléphone – à l'aide des lingettes ou spray désinfectants mis à votre disposition.
- **Aérez votre espace de travail** lorsqu'il est pourvu d'ouvrants vers l'extérieur. La climatisation / chauffage des locaux est temporairement arrêtée. Des solutions de remplacement sont à l'étude.
- À votre poste de travail, le port du masque n'est pas obligatoire si les mesures de distanciation sont observées ou les espaces équipés de panneaux de séparation.
- Identifiez une zone sur votre bureau pour y poser votre masque sur **sa face extérieure**.

Circulation dans les bâtiments

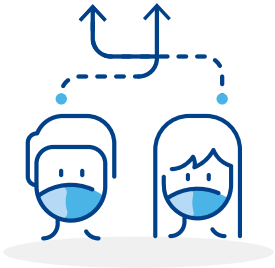

- **Portez un masque lors de vos déplacements dans les zones collectives** (couloirs, escaliers, ascenseurs, zones communes…).
- N'utilisez pas les escaliers secondaires d'urgence sauf en cas d'évacuation.
- Laissez les **portes ouvertes** et évitez de toucher les poignées.

Sanitaires

- Il appartient à chaque collaborateur de se laver les mains à l'entrée et à la sortie.
- Des solutions désinfectantes sont mises à votre disposition.

Réunions

- Privilégiez les visioconférences.
- **Limitez** la durée des réunions en présentiel.
- Respectez le **nombre de personnes admissibles** dans la salle (information affichée sur la porte).
- Respectez les mesures de **distanciation physique** entre les participants (placez-vous en quinconce et prévoyez une place libre entre les personnes).
- **Désinfectez** les équipements informatiques avant et après usage (télécommande, téléphone, etc.).
- Pendant les réunions, **le port du masque** est recommandé.

Salle de sport

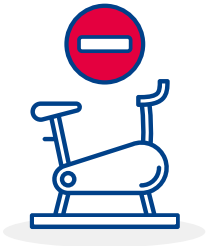

- Il est interdit aux collaborateurs de se rendre à la salle de sport pour pratiquer un sport en salle ou utiliser les douches.

Espaces à usage collectif

- Lavez-vous les mains avec du gel hydroalcoolique avant et après usage des équipements collectifs.
- Respectez toujours **la distanciation physique.**
- Les machines à café (sans sucre, gobelets, spatules) et fontaines à eau restent opérationnelles.
- Les réfrigérateurs sont **condamnés** temporairement.
- **Nettoyez** les fours à micro-ondes avant et après usage.
- Les douches en libre-service du bâtiment Gershwin **sont fermées**.

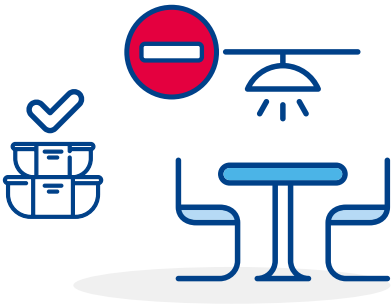

Déjeuner / Cafétéria

- Le restaurant interentreprise et sa cafétéria **sont fermés** jusqu'à nouvel ordre.
- **Un service de Click & Collect** est proposé par Sodexo aux collaborateurs.

Service courrier

- Les colis et courriers sont mis en **quarantaine et désinfectés** avant distribution interne.

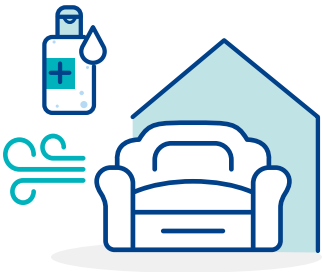

DE RETOUR AU DOMICILE

- Pensez à **désinfecter** tout objet rapporté de l'extérieur (lunettes, téléphone, etc.).
- Ne **conservez pas** votre masque utilisé au bureau à votre domicile.

Annexes

Bien se laver les mains

Se laver les mains à l'eau et au savon pendant 30 secondes est la mesure d'hygiène la plus efficace pour prévenir la transmission de tous les virus.

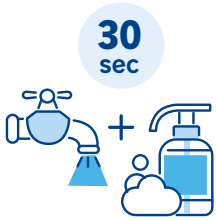

1. Lavez-vous les mains à l'eau et au savon pendant 30 secondes

2. Frottez les mains, paume contre paume

3. Lavez le dos des mains

4. Lavez entre les doigts

5. Frottez le dessus des doigts

6. Lavez les pouces

7. Lavez aussi le bout des doigts et les ongles

8. Séchez-vous les mains avec une serviette propre ou à l'air libre

Si vous n'avez pas d'eau et de savon, faites la même chose avec du gel hydroalcoolique.

Mettre un masque

Respectez la durée et les conditions d'utilisation du masque.

Comment mettre son masque ?

1

Lavez-vous les mains à l'eau et au savon avant toute manipulation du masque

2

Prenez le masque par les élastiques

3

Passez les élastiques derrière les oreilles

4

Ajustez le masque sur le haut du nez et en dessous du menton

5

Pincez au niveau supérieur du nez

6

Le masque est correctement posé

Comment retirer son masque ?

Lavez-vous les mains à l'eau et au savon avant toute manipulation du masque

Retirez le masque en saisissant l'arrière des élastiques

Enlevez-le en tenant les élastiques sans toucher la partie avant du masque

Jetez le masque dans votre poubelle de bureau

Lavez-vous les mains à l'eau et au savon ou avec du gel hydroalcoolique

Contacts

Vous avez des questions sur les mesures de prévention, contactez votre référent Covid-19 :

Entrepose Group : Prénom NOM
VINCI Environnement : Prénom NOM
Spiecapag et HDI : Prénom NOM
Entrepose Contracting : Prénom NOM

Produits sanitaires et équipements de protection :

contactez votre département HSE.

Entrepose Group
165 boulevard de Valmy
92700 Colombes - France
Tél. : 01 57 60 93 00
www.entrepose.com

Mai 2020 – © Illustrations : iStockphoto, Flaticon, gcommeuneidee.com